



Invitation

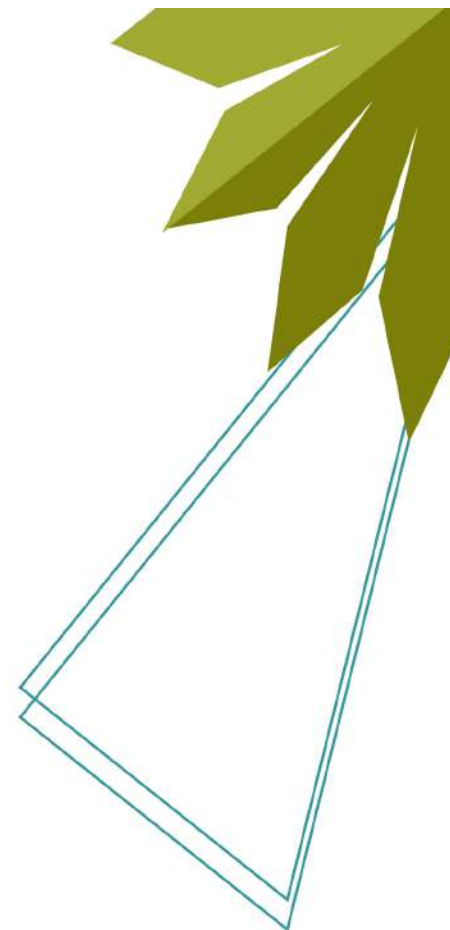

.....
Je t'invite à fêter mesans le
...../...../.....
Chez Vertical'Art Le Mans deh àh

Au programme :
de l'escalade !
Pendant 1h30 nous allons devenir des vrais
grimpeurs de blocs avec notre professeur

.....
Il nous initiera à ce sport avec des jeux et
des activités 100% grimpantes.

Puis nous soufflerons des bougies autour
d'un gâteau maison.

Merci de confirmer ta présence avant le
...../...../..... au N°.....



Vertical'Art

ADRESSE

30 Boulevard d'Estienne d'Orves,


72100 Le Mans

TÉLÉPHONE

02 43 88 87 42

EMAIL

lemans@vertical-art.fr



ADRESSE
30 Boulevard d'Estienne d'Orves,
72100 Le Mans
TÉLÉPHONE
02 43 88 87 42
EMAIL
lemans@vertical-art.fr

A large graphic on the right side of the page. It features a stylized landscape with green mountains, a blue sky, and various green foliage and trees. The text 'Spécial ANNIVERSAIRE' is written in a brown, hand-drawn font across the center of the graphic.

Spécial
ANNIVERSAIRE



Fabriquer ton carton d'anniversaire

LE MATÉRIEL POUR CETTE CARTE D'ANNIVERSAIRE FAITE MAISON

Pour fabriquer cette carte pop-up pleine de cadeaux, nous avons utilisé :

- une imprimante
- du papier
- un couteau
- des ciseaux
- de la colle



- 1** Tout d'abord il faudra imprimer les trois feuilles
1. la partie intérieure de la carte
 2. la couverture de la carte
 3. le petit singe

- 2** Avec l'aide d'un adulte découpe les côtés du bloc totem



Ne pas couper les côtés rouges



- 3** Viens plier les bords du bloc totem vers l'avant de la feuille, en commençant à plier la carte en deux



- 4** Finalise le pli de la feuille en faisant attention de bien plier le bloc totem vers l'intérieur de la carte



- 5** Plie la couverture de la carte et colle l'intérieur de la carte que tu viens de découper et plier



- 6** Pour finir découpe le petit singe et colle le sur le bloc totem et voilà ta carte est prête

